

Gastronomie- und

Unterkunftsverzeichnis



Gemeinde Pommersfelden



GEMEINDE POMMERSFELDEN

Kunstvoll, interessant, natürlich...

Pommersfelden liegt im Tal der Reichen Ebrach im südlichen Teil des Landkreises Bamberg.

Die Lage am Rand des „Naturparks Steigerwald“ macht Pommersfelden vor allem für Naturfreunde und (Rad-)Wanderer interessant. Bekannt ist die Gemeinde durch das weltberühmte, von Johann Dientzenhofer erbaute Schloss Weissenstein, eine der glanzvollsten Barockanlagen Deutschlands.

Weitere Sehenswürdigkeiten: Wasserschlossruine, ehem. fürstbischöfliches Amtshaus und Schloss in Sambach, zahlreiche Wander- und Sportangelegenheiten, Radwegenetz, „Die Fürstbischöfliche Radtour“.

Pommersfelden in Zahlen:

Einwohner: 3.120

Fläche: 35,71 km²

Entfernung von Bamberg: 15 km

Anschrift der Verwaltung:

Gemeinde Pommersfelden

Hauptstraße 11

96178 Pommersfelden

Tel.: 09548/92 20-0

Fax: 09548/80 77

E-Mail: info@pommersfelden.de

Internet: www.pommersfelden.de

Verkehrsanbindungen:

A 3 AS Pommersfelden, B 505

Linienbusverbindungen:

978, 207, 979

Schloss Weissenstein



Schloss Weissenstein in Pommersfelden gehört zu den großen Barockanlagen Deutschlands. Unter Fürstbischof Lothar Franz von Schönborn (Graf von Schönborn) schufen die bekanntesten Architekten ihrer Zeit ein grandioses Bauwerk von europäischer Bedeutung. Höhepunkt ist das prächtig ausgestattete und über drei Stockwerke führende Treppenhaus. Die besten Kräfte des Landes trugen zur Ausgestaltung dieses monumentalen Bauwerkes von seltener Harmonie und Schönheit bei. Ein zunächst französisch angelegter Garten wurde später zu einer englischen Anlage umgestaltet. Schloss Weissenstein birgt eine umfangreiche Galerie mit kunsthistorisch bedeutsamen Werken

französischer, italienischer, deutscher und niederländischer Maler, darunter Bilder von Rembrandt und Rubens.

Öffnungszeiten:

April - Oktober

Montag bis Freitag: 09.30 - 17.00 Uhr; Samstag, Sonntag, Feiertag: 09.30 - 18.00 Uhr

- jeweils stündliche Führungen (Änderungen im Ablauf während der Konzerte des Collegium Musicum)

November - März

Montag bis Freitag: 10.00 - 15.00 Uhr - Führungen halbstündlich

Der Park kann während der regulären Schlossöffnungszeiten besucht werden.

Im Winter ist der Park von Montag bis Freitag zwischen 08.00 und 16.00 Uhr geöffnet.

Kontakt:

Gemeinnützige Stiftung Schloss Weissenstein in Pommersfelden, 96178 Pommersfelden.

Telefon: 09548/98 18-0

Fax: 09548/98 18-18








E-Mail: info@schloss-weissenstein.de

Internet: www.schloss-weissenstein.de

GASTRONOMIEBETRIEBE





Betriebsname	Straße, GT	Telefon
Alleecafé Burkard	Pfarrer-Schonath-Str. 7, Pommersfelden	09548/ 200
Brauerei-Gasthof Hennemann	Sambach 33	09502/ 43 07
Gasthaus Wiesneth	Oberndorf 5	09548/ 545
Gasthof „Grüner Baum“	Hauptstr. 18, Pommersfelden	09548/ 92 270
Gasthof Hopf	Stolzenroth 20	09548/ 286
Gasthof Volland	Limbach 63	09548/ 281
Kulturcafé Kellerhaus Pommersfelden	Kellerberg 1, Pommersfelden	09548/ 98 21 98
Landgasthof Wiesneth	Sambach 2	09502/ 302
Pizzeria bei GINO	Industriestr. 1, Steppach	09548/ 80 65
Pizzeria Roma-Stuben	Sambach 43	09502/ 658
Restaurant Alter Bahnhof	Steppach 1	09548/ 16 10
Restaurant und Cafe am Schloss	Schönbornstr. 2, Pommersfelden	09548/ 98 240
Schlossbauernhof Dinner for One	Stolzenroth 1	09548/ 83 79

HOTELS & GASTHÖFE

Betriebsname Besitzer Straße, GT	Telefon Fax (09548)	Zimmer typ	sanitäre Ausstattung	Preis inkl. Frühstück	Zuschlag HP / VP	Ausstattung
Cafe Restaurant & Hotel am Schloss Schönbornstr. 2 info@hotel-dorn-am-schloss.de www.hotel-dorn-am-schloss.de	98 24-0 98 24-10	3 E 7 D	H H	ab 45 € ab 76 € Zusatzbett 20 €	-/-	
Gasthof-Hotel „Grüner Baum“ Hauptstr. 18 hotel-gruener-baum@t-online.de www.hotel-gruener-baum.de	92 27-0 92 27-50	7 D 2 E 7 M	H H H	ab 79 € - 99 € ab 49 € - 99 € auf Anfrage	-/-	 
Gasthof Volland GT Limbach 63 info@gasthof-volland.de www.gasthof-volland.de	281 92 11 81	7 D 2 E 2 M	H / W,O H / W,O H	52 € / 46 € 37 € / 32 € 75 € / 93 €	-/-	
Landgasthof Wiesneth GT Sambach 2 gasthof-wiesneth@t-online.de www.gasthof-wiesneth.de	09502/ 302 09502/ 92 33 23	2 D 2 E 2 M	H H H/C	ab 56 € ab 35 € ab 72 €	-/-	   Kinder-/Zustellbett möglich



FERIENWOHNUNGEN

Betriebsname Besitzer Straße, GT	Telefon Fax (09548)	Anzahl der Wohnungen	Wohn- fläche in m ²	mögl. Personen zahl	Preis pro Wohnung und Übernachtung	Mindest- aufenthalt in Tagen	Ausstattung
Ferienwohnung „Grüner Baum“ Hauptstr. 18 - Fam. Hofmann hotel-gruener-baum@t-online.de www.hotel-gruener-baum.de	92 27-0 92 27-50	5 App.	45 - 65	2 - 7	ab 89 €	-	 Frühstücksbuffet
Ferienwohnung Fam. Philipp Pfr.-Schonath-Str. 6 philipp.pommersfelden@freenet.de	733	1	104	4	40 € (2. Pers.) 60 € (3-4 Pers.)	3	
Ferienwohnung Fam. Lebender GT Steppach 10 96178 Pommersfelden ursula.lebender@googlemail.com	98 38 649 oder 0176/ 29 051 988	1	70	4	35 € (1 Pers.) 40 € (2 Pers.) 45 € (3 Pers.) 50 € (4 Pers.)	3	
Ferienwohnung Mulzerhof GT Steppach 65 96178 Pommersfelden stadelladen@t-online.de www.fewo-mulzerhof.de	412	1	45	2 - 3	48 € bei 1 Woche: 300 €	2	



ZEICHENERKLÄRUNG

AUSSTATTUNG



Balkon

Fernsehen

Telefon

Internet-Anschluss

Wäschetrockner-Benutzung

Waschmaschinenbenutzung

Geschirrspüler

Hallenbad/Pool



Sauna

Solarium

Garten/Terrasse

Naturnahe Lage

Sportmöglichkeit

Reiten

Fahrradverleih

Parkmöglichkeit



Garage

Rollstuhlgerect

Kinderfreundlich

Haustiere erlaubt

Hausprospekt

Tagungsmöglichkeit

Ferienhaus

Garni

ZIMMERTYP

- E = Einzelzimmer
D = Doppelzimmer
M = Mehrbettzimmer
App. = Appartement

SANITÄRE AUSSTATTUNG

- H = WC und Dusche/Bad
C = Dusche oder Bad
O = Etagen-WC und Etagedusche/-bad
W = Fließend Warm- und Kaltwasser

Alle Angaben ohne Gewähr
(Stand: 08/2018)

